

Espacio Escuela Manual de Usuario



ALUMNO

Versión 1.0



UNIÓN EUROPEA

PROYECTO FOMENTO DE LA OFERTA DE SOLUCIONES DE
COMPUTACIÓN EN LA NUBE C-057/15ED COFINANCIADO
POR EL FONDO EUROPEO DE DESARROLLO REGIONAL
(FEDER)

Una manera de hacer Europa

INDICE

Inicio	3
Documentación	5
Calendario	6
Horario	7
Aula virtual	7
Mensajes	8
Evaluaciones.....	8
Equipos.....	9
ASIGNATURAS	10
Calificaciones	10
Ayuda	11

INICIO

La pantalla de **inicio** se muestra después de autenticarse correctamente en la plataforma.

Las partes más importantes son el menú lateral izquierdo de opciones y el área derecha donde se mostrará la información de cada una de las opciones y consultas seleccionadas en cada caso.

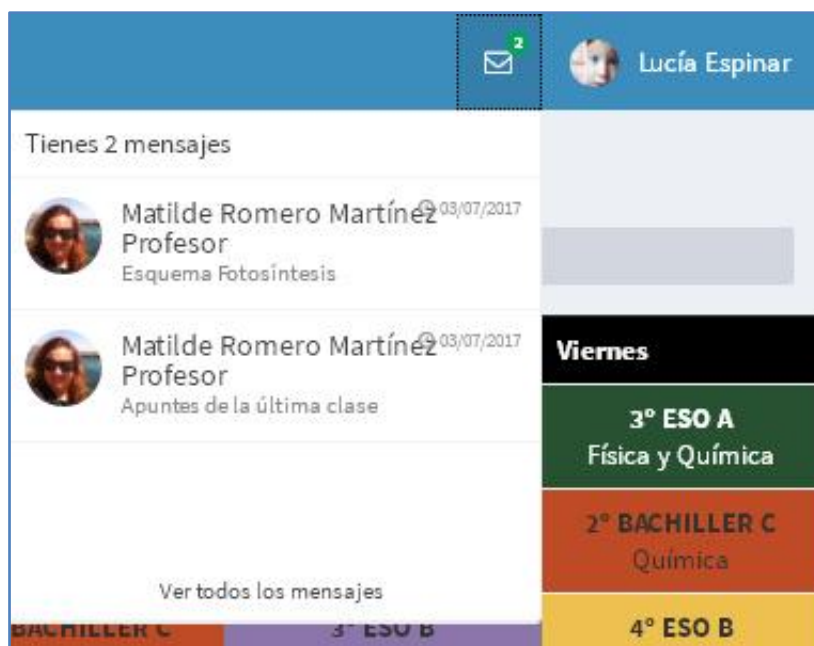
Hora	Lunes	Martes	Miércoles	Jueves	Viernes
8:15 - 9:05	4º ESO B Física y Química	1º BACHILLER BC Física y Química	LIBRE	LIBRE	3º ESO A Física y Química
9:10 - 10:00	1º BACHILLER BC Física y Química	GUARDIA	3º ESO B Física y Química	4º ESO A Física y Química	2º BACHILLER C Química
10:15 - 11:05	GUARDIA	TUTORIA	2º BACHILLER C Química	3º ESO B Física y Química	4º ESO B Física y Química
11:10 - 12:00	1º BACHILLER ABC Informática	LIBRE	1º BACHILLER BC Física y Química	2º BACHILLER C Química	3º ESO B Física y Química
12:15 - 13:05	3º ESO A Física y Química	2º BACHILLER B Física	3º ESO A Física y Química	1º BACHILLER ABC Informática	4º ESO A Física y Química
13:10 - 14:00	2º BACHILLER B Física	4º ESO B Física y Química	4º ESO A Física y Química	2º BACHILLER B Física	LIBRE

UNIÓN EUROPEA
PROYECTO FOMENTO DE LA OFERTA DE SOLUCIONES DE COMPUTACIÓN EN LA NUBE C-0571/ISED COFINANCIADO POR EL FONDO EUROPEO DE DESARROLLO REGIONAL (FEDER)
Una manera de hacer Europa

El **menú** puede ocultarse y mostrarse alternativamente para disponer de mayor visibilidad para mostrar la información pulsando sobre el icono hamburguesa situado a la izquierda del logo en la parte superior izquierda de la pantalla:



En la esquina superior derecha se mostrará un indicador de **notificaciones** en caso de haber mensajes nuevos:



Para cerrar la sesión y la aplicación así como para consultar y editar algunos datos del usuario con la sesión iniciada, se debe pulsar sobre el nombre del usuario en la esquina superior derecha:



Desde la opción "Perfil" se podrá acceder a modificar la **foto** de perfil, el **e-mail** de contacto y la **contraseña**.

Como ayuda a la navegación por todo el sitio, en la parte superior derecha se incluye una ruta tipo miga de pan o *breadcrumb* que indica en qué apartado estamos y permite volver al inicio.

Desde la parte inferior de todas las secciones, se puede acceder al **buzón** de sugerencias y reclamaciones.


Buzón de Sugerencias y Reclamaciones



Inicio > Buzón de Sugerencias y Reclamaciones

Nuevo Sugerencia o Reclamación

Asunto

Asunto



B I S Ix      Estilo Formato ?



DOCUMENTACIÓN

En el apartado de **Documentación** se puede consultar toda la documentación publicada por el centro y los profesores. Los documentos están organizados en carpetas o directorios de distinto nivel.

Documentación

Inicio > Documentación

carpeta general del centro

Carpetas

Archivos

CALENDARIO

En el apartado de **Calendario** se consultan los eventos de los distintos calendarios, el general del centro y los correspondientes al curso del alumno.

The screenshot shows the 'Lucía Espinar Agenda' interface. On the left, there is a sidebar with 'Calendarios' and an 'Opciones' button. Below it, two calendar options are listed: 'General Centro' (green) and '2 BACH C A' (red). The main area displays a calendar for July 2017. Events are shown as colored blocks: a green event 'EVENTO PRU...' on March 4th, a red event 'eVENTGO ba...' on June 6th, a red event 'Recogida de...' on July 17th, and a red event '[BIOLOGÍA Y...' on July 20th. A red circle with the number 7 is visible on the 7th of the month.

En el botón **“Opciones”** se puede configurar el color para cada uno de los calendarios, así como marcarlos como visibles o no.

The screenshot shows the 'Calendario Opciones' settings page. It features a breadcrumb trail: 'Inicio > Calendario > Opciones'. Below this is a section titled 'Listado de Calendarios' with a table of configuration options.

Calendario	Ocultar	Color	Texto	Vista Preliminar
General Centro	<input type="checkbox"/>	 	 	Vista Preliminar
2 BACH C A	<input type="checkbox"/>	 	 	Vista Preliminar

HORARIO

El apartado **Horario** muestra el horario del curso.

Daniel García Horario Inicio > Daniel García > Horario

Hora	Lunes	Martes	Miércoles	Jueves	Viernes
8:15 - 9:05	Medioambientales	Psicología	Lengua	Lengua	Matemáticas
9:10 - 10:00	Geología	Geología	Medioambientales	Medioambientales	Química
10:15 - 11:05	Historia	Biología	Química	Psicología	Lengua
11:10 - 12:00	TUTORIA	Matemáticas	Psicología	Química	Lengua
12:15 - 13:05	Inglés	Inglés	Matemáticas	Geología	Biología
13:10 - 14:00	Biología	Historia	Matemáticas	Inglés	Historia

AULA VIRTUAL

En enlace de **Aula Virtual** abre el campus online del centro.



Aula Virtual
Centro Educativo Los Olivos

Nombre de usuario Contraseña

[¿Olvidó su nombre de usuario o contraseña?](#)

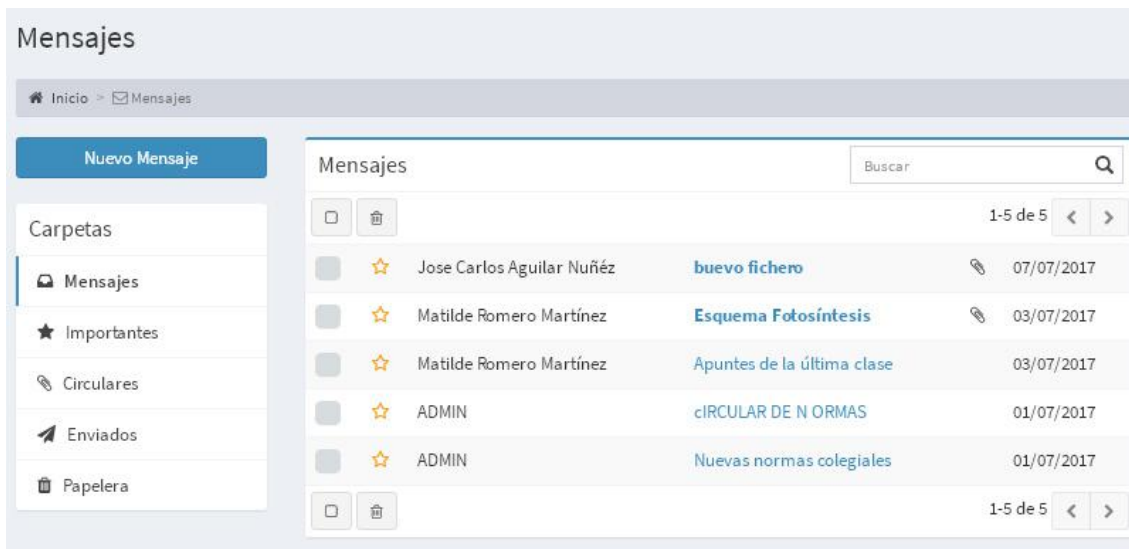
Moodle Español - España (es_es) Buscar cursos

En cualquier lugar y en cualquier momento

El nuevo diseño del aula virtual de Centro Educativo Los Olivos se adapta a la pantalla de cualquier dispositivo móvil. Sin barreras, sin excusas.

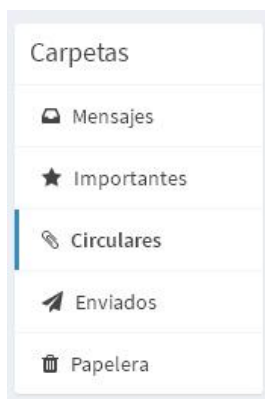
MENSAJES

En el apartado de **Mensajes** se gestionan los mensajes enviados y recibidos en la plataforma. Como en cualquier otro sistema de mensajería, se pueden enviar y recibir mensajes, eliminarlos y marcarlos como importantes seleccionando el icono de la estrella.



El sistema de mensajería incluye un **buscador** para localizar rápidamente mensajes que incluyan un determinado texto.

Los mensajes de tipo “Circular” (aquellas comunicaciones incluyendo un fichero enviadas desde el apartado de Documentación) están agrupados en la bandeja “**Circulares**”.



Para **enviar un mensaje** se hace desde el botón “**Nuevo Mensaje**” y en la nueva pantalla seleccionaremos el destinatario entre los profesores del curso con los que podamos intercambiar mensajes.

EVALUACIONES

El apartado **Evaluaciones** muestra los datos relativos a las evaluaciones existentes (asignatura, calificación y comentarios en su caso).

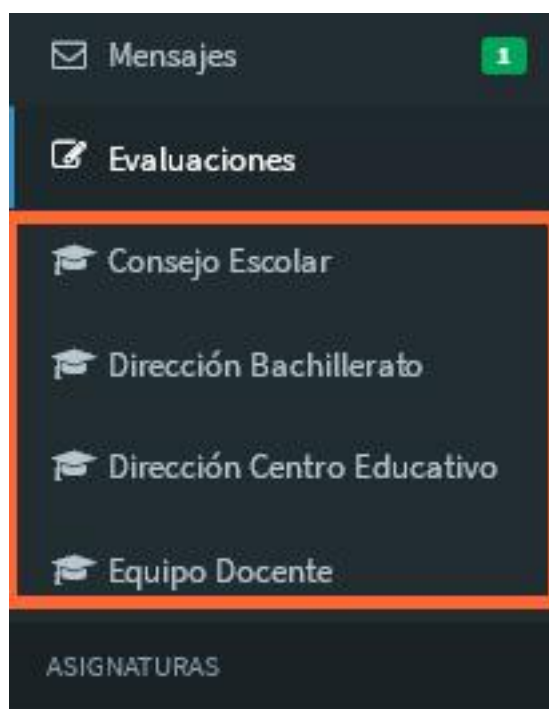
Evaluaciones

Inicio > Evaluaciones

Asignatura	Primera Evaluación	Segunda Evaluación	Tercera Evaluación	EX- FINAL	EX- SEPTIEMBRE
BIOLOGÍA Y GEOLOGÍA DE 2 BACH	Notable 8 	No Evaluado	No Evaluado	No Evaluado	No Evaluado
INGLÉS 2 BACH	Matrícula Honor 	No Evaluado	No Evaluado	No Evaluado	No Evaluado

EQUIPOS

Debajo del apartado **Evaluaciones** se muestran todos los **equipos** o grupos públicos de usuarios :



Pulsando sobre el nombre de cada equipo (ej: consejo escolar, dirección del centro educativo, equipo docente...) se mostrarán los miembros del mismo.



Juan Ramón Moreno Castaño
Secretario



Matilde Romero Martínez
Directora Centro

Enviar Mensaje



Francisco González Pérez
Director Académico



Carlos Sánchez Díaz
Jefe de Administración

ASIGNATURAS

El bloque de **Asignaturas** mostrará al alumno todas las asignaturas del curso, y haciendo clic sobre ellas, se mostrará la opción de **calificaciones**.

Calificaciones

El apartado de **Calificaciones** muestra las calificaciones del alumno para esa asignatura.

BIOLOGÍA Y GEOLOGÍA DE 2 BACH Calificaciones

Inicio > BIOLOGÍA Y GEOLOGÍA DE 2 BACH > Calificaciones

Evaluación

Buscar:

Fecha Publicacion	Fecha Prueba	Evaluacion	Prueba	Nota
05/07/2017	05/07/2017	Primera Evaluación	Examen tema 5	
30/06/2017	30/06/2017	Tercera Evaluación	Examen temas 10-15	
07/12/2016	12/07/2017	EX- INICIAL	Examen tema 1	
30/06/2017	05/07/2017	Tercera Evaluación	EXAMEN temas 15-20	
10/05/2017	12/05/2017	Segunda Evaluación	Cuestionario 2ºEV	
03/07/2017	03/07/2017	EX- FINAL	Cuaderno	

Ayuda

El enlace de **Ayuda** abre el manual de la aplicación en formato PDF.